

**Инструкция по установке
ПО «СТЕК КАСА»**

ООО «СТЕК-СОФТ»
ИНН: 7719740261
ОГРН: 1097746853313

Аннотация

Настоящий документ содержит информацию, необходимую для установки программного обеспечения «СТЕК КАССА» (далее – ПО), которое представляет собой программу, предназначенную для автоматизации кассовых операций в розничной торговле.

Содержание документа

| | |
|------------------------------|---|
| Аннотация..... | 2 |
| Содержание документа..... | 3 |
| 1. Системные требования..... | 4 |
| 2. Процесс установки ПО..... | 5 |
| 3. Контакты..... | 8 |

1. Системные требования

Минимальные системные требования для установки и эксплуатации ПО следующие:

- оперативная память: не менее 2 Гб;
- операционная система: Windows 10, Mandriva Linux.

2. Процесс установки ПО

1. Для установки необходимо запустить исполняемый файл для ПО «СТЕК КАССА» - файл «СТЕК КАССА.exe».
2. Далее необходимо разрешить выполнение программы установки от имени администратора и следовать инструкциям на экране (рис. 1).

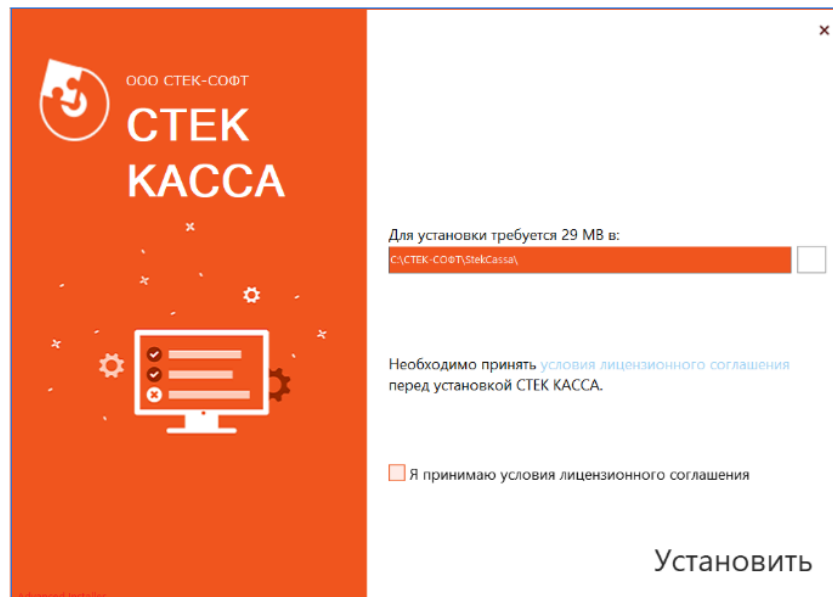


Рисунок 1

3. Необходимо принять условия лицензии, поставив галочку в соответствующее поле (рис. 2).

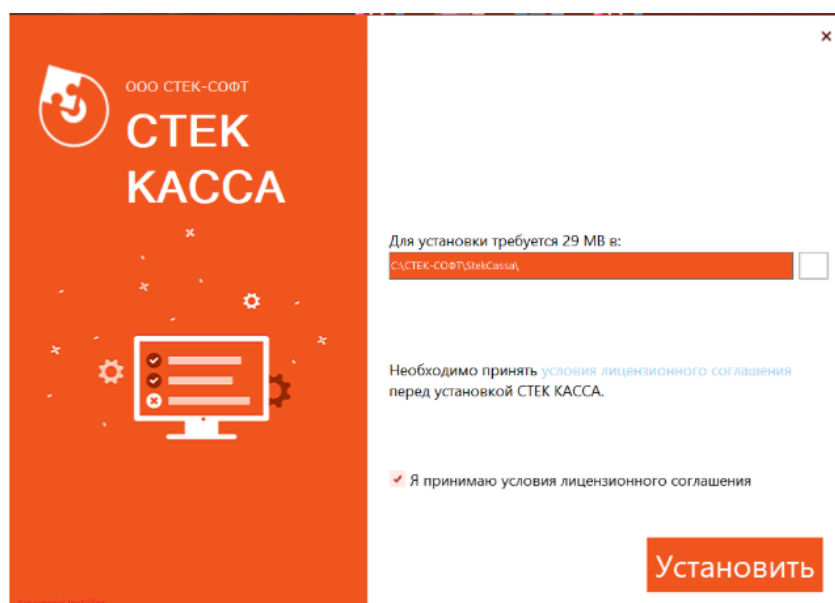


Рисунок 2

4. После этого кнопка «Установить» станет активной, на неё необходимо нажать (рис. 3).

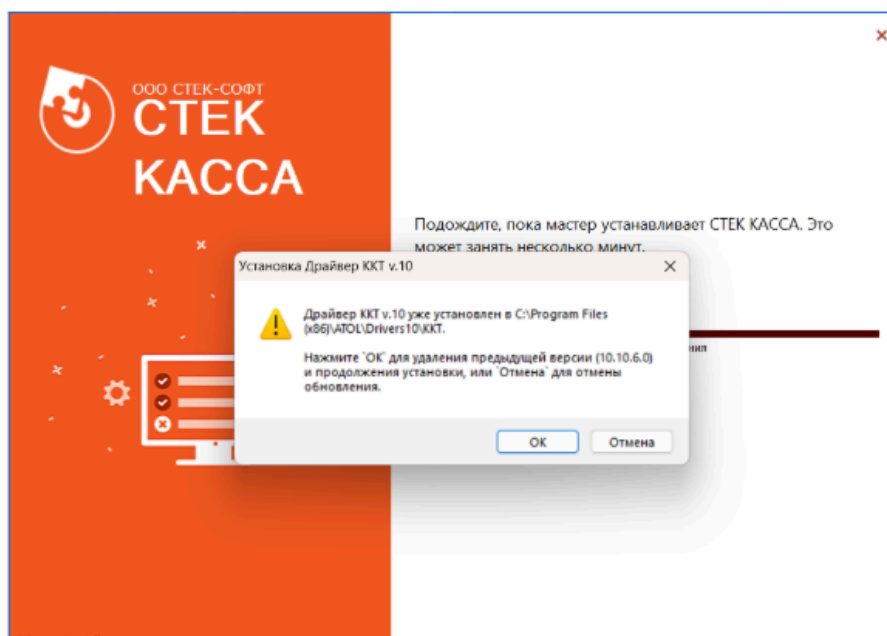


Рисунок 3

5. В процессе установки будет предложено установить драйвер ККТ v.10, если он отсутствует, необходимо согласиться с установкой и следовать инструкции, если драйвер уже был установлен, можно отказаться от установки.

6. После завершения установки необходимо нажать «Готово» (рис. 4).

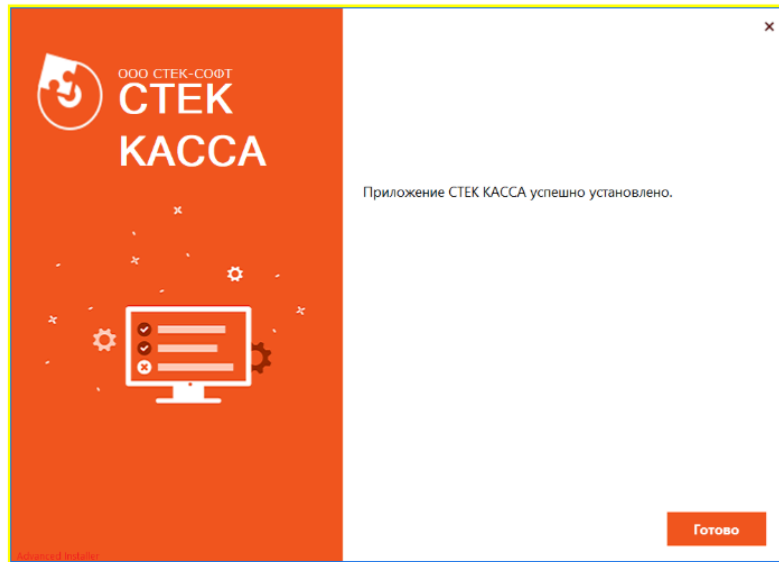


Рисунок 4

3. Контакты

Контакты технической поддержки:

Телефон: +7-916-130-36-13

E-mail: stek-soft@mail.ru